



Hiver 2022-2023

Le Bulletin



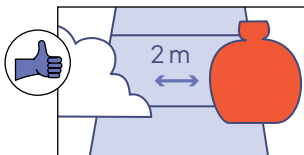
Déneigement

Déneiger : un travail d'équipe !

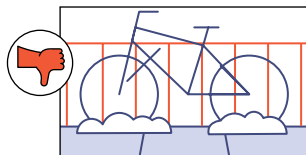
Froid, pluie, verglas ou poudrerie : durant toute la saison, nos équipes affairées au déneigement adaptent leurs stratégies aux revirements de dame Nature. L'objectif : faciliter rapidement les déplacements de tout le monde dans le quartier.

Faites partie de l'équipe

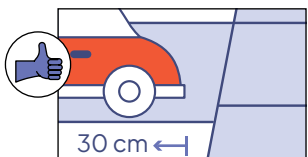
Votre collaboration est essentielle au bon déroulement des opérations de déneigement. Voici comment nous donner un coup de pouce.




→ Laissez un corridor de 2 mètres libre de tout objet pouvant bloquer le passage de nos véhicules.



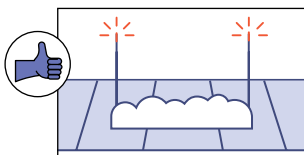
→ Ne verrouillez pas votre vélo sur les clôtures : utilisez les supports prévus à cet effet.




→ Laissez un espace dégagé d'au moins 30 cm sur votre terrain pour éviter les bris.



→ Ne déposez pas la neige de votre entrée privée sur le domaine public.



→ Identifiez de manière visible tout obstacle situé à proximité du trottoir.



→ Ne stationnez pas votre voiture en angle, trop près du trottoir, sur le coin de la rue ou en empiétant sur une piste cyclable.

Attention, chargement en cours !

Lorsqu'il y a une accumulation de neige de 15 cm au sol, l'opération de chargement est lancée.

Soyez à l'affût des panneaux installés sur la rue et consultez au besoin la carte « opérations de déneigement en cours », sur le site montreal.ca.

Jeu : connaissez-vous leur petit nom ?

Charrues, grattes, chenillettes, déneigeuses : derrière ces noms communs sympathiques se cachent les différents appareils qui parcourent nos rues durant l'hiver. Saurez-vous associer le bon nom à la bonne photo ? Réponse à la fin de votre *Bulletin*.



A La chenillette, ou appareil-trottoirs, dégage la voie dès 2,5 cm de neige tombés, pour les personnes qui circulent à pied. Elle peut aussi être employée sur certaines voies cyclables.



B Le tracteur-chargeur, parfois appelé la pelleuse, déblaie la chaussée en poussant la neige sur les côtés de la voie dès qu'il y a 2,5 centimètres de précipitations au sol.




C L'autoniveleuse, surnommée la grappe, dégage et déglace les puisards et les bordures de trottoir du côté de la rue en prévision du chargement.



D La souffleuse est appelée en renfort pour les chargements, lorsqu'il y a 10 à 15 cm d'accumulation de neige au sol. Attention à vos poubelles, bacs et pelles qu'elle pourrait avaler au passage!



E La saleuse, ou épandeuse, épand un mélange de sel et de gravier selon la température pour faciliter l'adhérence aux trottoirs et à la chaussée. En dessous de -10 degrés °C, elle n'utilise que du gravier, puisque le sel n'est plus efficace.

Découvrez les témoignages des employés et employés qui déneigent votre quartier et encore plus d'informations sur les différentes opérations, au montreal.ca  **Déneigement dans Rosemont**